



Відкритий клуб незалежних оцінювачів «ВІКНО»

www.vikno.com.ua e-mail: koval@vikno.com.ua телефон: (050) 396-79-36

Интернет-проект «Общественное мнение!»

Опрос №2

Общественное регулирование. Часть первая «Надежды и опасения»

Общие результаты	
Количество вопросов в опросе:	8
Завершенных анкет в опросе:	281
Не завершенных анкет:	11
Всего записей в опросе:	292
Начало опроса:	23.03.2010
Окончание опроса:	04.06.2010

Вступление

Уважаемые коллеги!

Представляем вам результаты опроса №2 **Общественное регулирование. Часть первая «Надежды и опасения»**, входящего в цикл опросов, проводимых Клубом ОКНО в рамках Интернет-проекта **«Общественное мнение»**.

Целевой аудиторией опроса были оценщики и судебные эксперты. Анкетирование проводилось с 23.03.2010 по 04.07.2010 путем рассылок анкет на e-mail и голосования на форуме Клуба ОКНО. Число респондентов, принявших участие в опросе составило 292 человека, из них 11 человек не завершили опрос¹. Таким образом, количество сохраненных анкет в данном опросе составило 281.

Данная анкета содержала восемь вопросов, один из которых обязательный² и семь не обязательных, т.е. при голосовании респондент обязательно отвечал на первый вопрос, а из семи оставшихся мог выбрать вопросы, на которые он не желал отвечать. Таким образом, не все вопросы анкеты содержат 281 ответ, поэтому, представляя результаты, мы даем их не только в долях, но и указываем количество ответов, полученных на данный вопрос. Для удобства при построении диаграмм, представленных в данном материале, нами использовались только завершенные анкеты, а также был исключен вариант «нет ответа», т.е. диаграммы построены **только** по ответам, которые были даны респондентами.

Мы надеемся, что данная информация будет полезна украинскому оценочному сообществу и принесет пользу в деле формирования прозрачного и эффективного процесса саморегулирования в нашей профессии.

С уважением, Администрация Клуба ОКНО

www.vikno.com.ua

P.S.


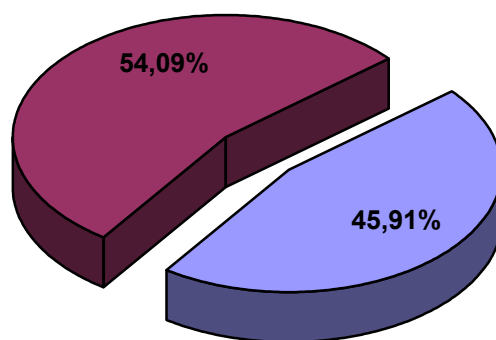
Мы благодарим коллег, проголосовавших в опросе, и призываем всех, принять активное участие в Интернет-проекте **«Общественное мнение»**.

¹ Приняли участие в опросе, но не сохранили анкету

² вопрос №1 «Являетесь ли Вы членом оценочной общественной организации?»

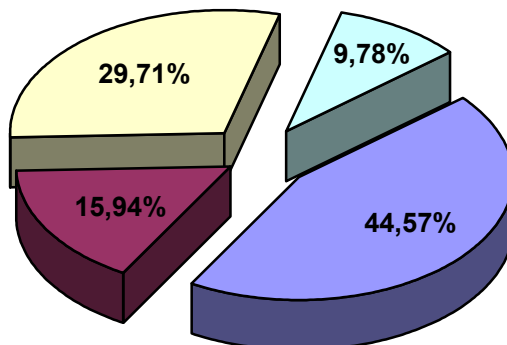
Являетесь ли Вы членом оценочной общественной организации?

Ответ	Количество	Процент
Да	129	45,91%
Нет	152	54,09%



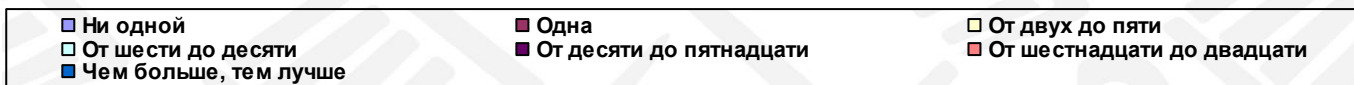
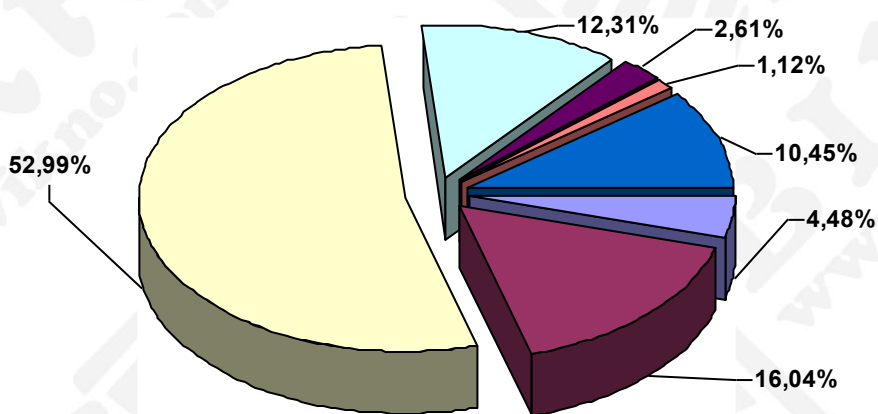
Как, по Вашему мнению, изменится ситуация в оценке, в случае усиления роли оценочных саморегулируемых общественных организаций в регулировании отрасли?

Ответ	Количество	Процент
В целом улучшится	123	44,57%
В целом ухудшится	44	15,94%
Никак не изменится	82	29,71%
Я не определился	27	9,78%



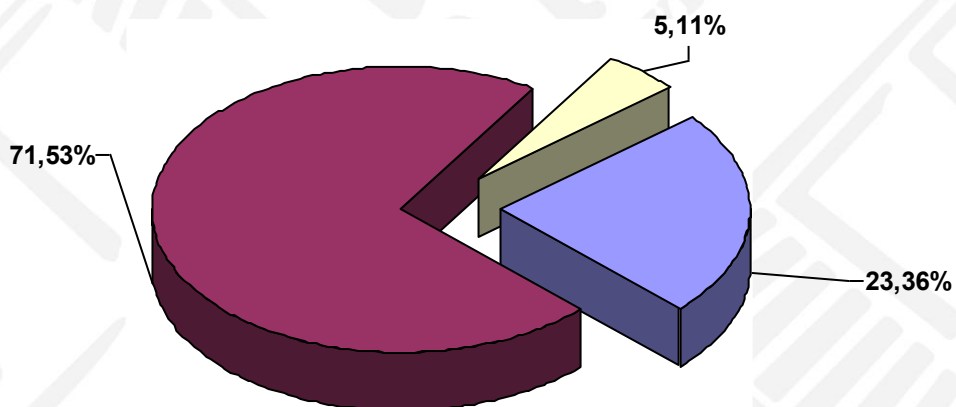
Сколько оценочных саморегулируемых общественных организаций, на Ваш взгляд, необходимо украинской оценке?

Ответ	Количество	Процент
Ни одной	12	4,48%
Одна	43	16,04%
От двух до пяти	142	52,99%
От шести до десяти	33	12,31%
От десяти до пятнадцати	7	2,61%
От шестнадцати до двадцати	3	1,12%
Чем больше, тем лучше	28	10,45%



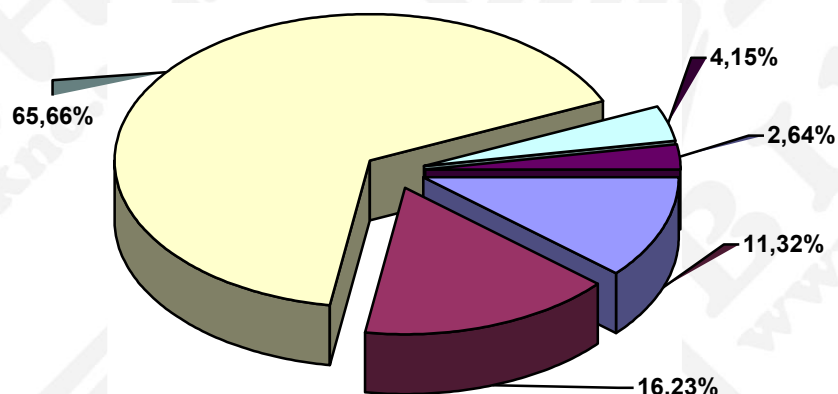
Хотите ли Вы, чтобы членство в оценочной саморегулируемой общественной организации было обязательным для оценщика?

Ответ	Количество	Процент
Да	64	23,36%
Нет	196	71,53%
Я не определился	14	5,11%



Чи інтереси, по Вашему мнению, лоббировать существующие оценочные общественные организации?

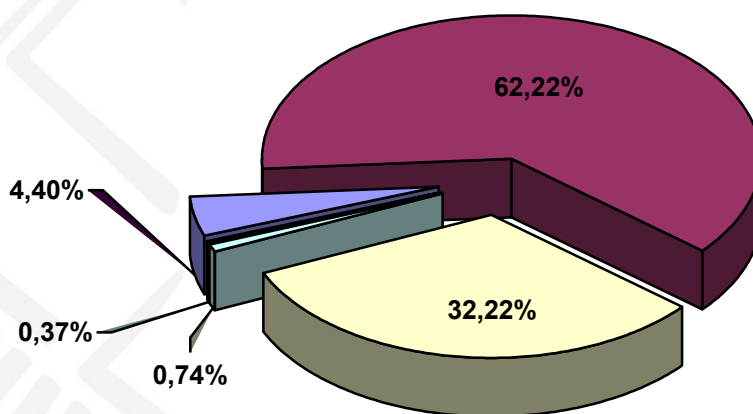
Ответ	Количество	Процент
Всех оценщиков	30	11,32%
Только своих членов	43	16,23%
Только своего руководства	174	65,66%
Ничьи	11	4,15%
Другой вариант	7	2,64%



■ Всех оценщиков
 ■ Только своих членов
 ■ Только своего руководства
 ■ Ничьи
 ■ Другой вариант

По Вашему мнению, на сегодняшний день быть членом одной из оценочных общественных организаций:

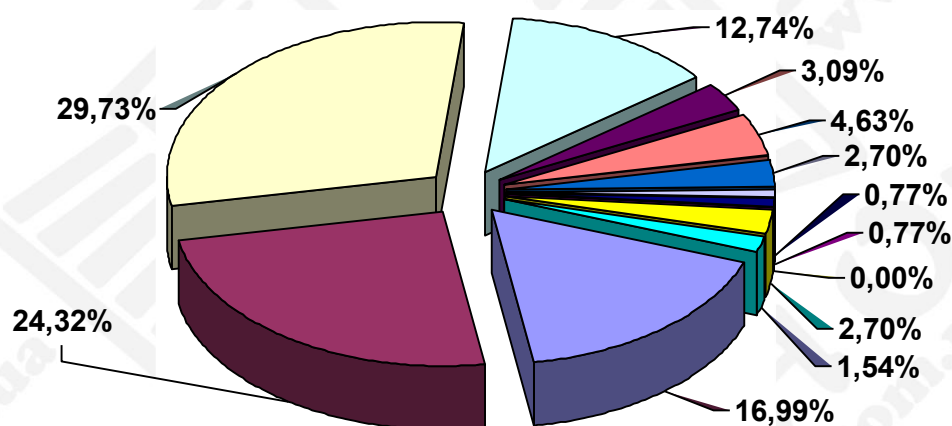
Ответ	Количество	Процент
Почетно	12	4,44%
Бесполезно	168	62,22%
Полезно	87	32,22%
Вредно	2	0,74%
Зазорно	1	0,37%



■ Почетно
 ■ Бесполезно
 ■ Полезно
 ■ Вредно
 ■ Зазорно

Какую сумму в год Вы готовы платить за членство в существующих оценочных общественных организациях?

Ответ	Количество	Процент
Я не готов платить ни копейки	44	16,99%
До 100 грн.	63	24,32%
От 100 грн. до 200 грн.	77	29,73%
От 200 грн. до 300 грн.	33	12,74%
От 300 грн. до 400 грн.	8	3,09%
От 400 грн. до 500 грн.	12	4,63%
От 500 грн. до 600 грн.	7	2,70%
От 600 грн. до 700 грн.	2	0,77%
От 700 грн. до 800 грн.	2	0,77%
От 800 грн. до 900 грн.	0	0,00%
От 900 грн. до 1000 грн.	7	2,70%
Более 1000 грн.	4	1,54%



■ Я не готов платить ни копейки	■ До 100 грн.	■ От 100 грн. до 200 грн.
■ От 200 грн. до 300 грн.	■ От 300 грн. до 400 грн.	■ От 400 грн. до 500 грн.
■ От 500 грн. до 600 грн.	■ От 600 грн. до 700 грн.	■ От 700 грн. до 800 грн.
■ От 800 грн. до 900 грн.	■ От 900 грн. до 1000 грн.	■ Более 1000 грн.

**Что для Вас является наиболее важным в работе оценочных общественных организаций?
(Используйте следующее ранжирование: наивысший приоритет – 1, низший – 7)**

В качестве вариантов для ранжирования были предложены следующие направления деятельности оценочных общественных организаций:

- Помощь в повышении квалификации (обучении);
- Защита в конфликтных ситуациях (суд, рецензирование гос. учреждениями и т.д.);
- Консультаций по профессиональным вопросам;
- Работа над усовершенствованием нормативно правовой базы;
- Лоббирование интересов своих членов в получении заказов от системных пользователей оценки (банки, ГИС, ФГИ, ДКЗ и т.д.);
- Контроль качества услуг на оценочном рынке;
- Лоббирования интересов оценщиков при принятии новых законодательных актов

Рейтинг (наивысший приоритет – 1, низший – 7)	Помощь в повышении квалификации (обучении)		Защита в конфликтных ситуациях (суд, рецензирование гос. учреждениями и т.д.)		Консультаций по профессиональным вопросам		Работа над усовершенствованием нормативно правовой базы		Лоббирование интересов своих членов в получении заказов от системных пользователей оценки (банки, ГИС, ФГИ, ДКЗ и т.д.)		Контроль качества услуг на оценочном рынке		Лоббирования интересов оценщиков при принятии новых законодательных актов	
	Количество голосов и %													
1	47	19,5%	20	8,4%	20	8,4%	31	13,4%	23	10,4%	46	20,8%	41	19,2%
2	60	24,9%	44	18,4%	41	17,3%	35	15,1%	21	9,5%	19	8,6%	13	6,1%
3	27	11,2%	47	19,7%	36	15,2%	45	19,4%	35	15,8%	32	14,5%	12	5,6%
4	37	15,4%	41	17,2%	48	20,3%	35	15,1%	45	20,3%	16	7,2%	10	4,7%
5	19	7,9%	34	14,2%	33	13,9%	37	15,9%	38	17,1%	32	14,5%	32	15,0%
6	12	5,0%	18	7,5%	26	11,0%	19	8,2%	26	11,7%	34	15,4%	89	41,6%
7	39	16,2%	35	14,6%	33	13,9%	30	12,9%	34	15,3%	42	19,0%	17	7,9%
ИТОГО	241	100%	239	100%	237	100%	232	100%	222	100%	221	100%	214	100%

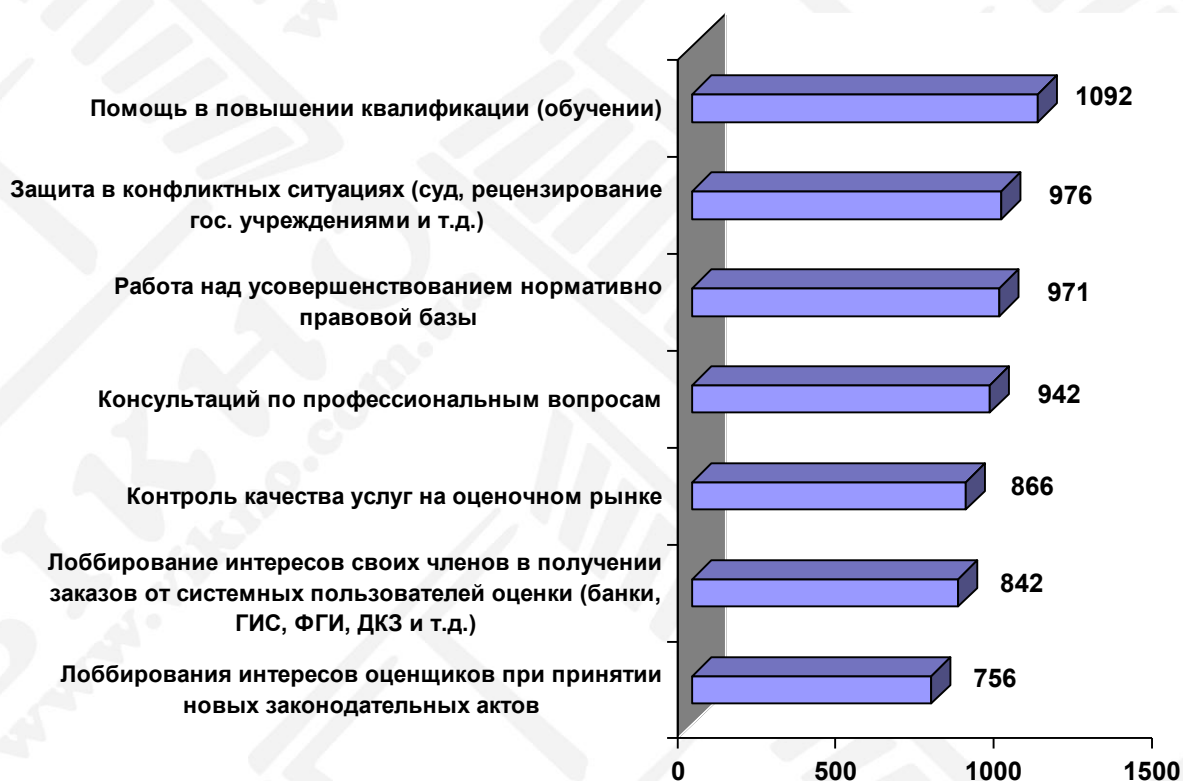
Для того чтобы по полученным данным выявить приоритетные направления деятельности общественных организаций мы использовали следующую шкалу:

Рейтинг	Балл
1	7
2	6
3	5
4	4
5	3
6	2
7	1

Далее мы определили сумму баллов для каждого показателя.

Рейтинг (наивысший приоритет – 1, низший – 7)	Помощь в повышении квалификации (обучении)	Защита в конфликтных ситуациях (суд, рецензирование гос. учреждениями и т.д.)	Консультаций по профессиональным вопросам	Работа над усовершенствованием нормативно правовой базы	Лоббирование интересов своих членов в получении заказов от системных пользователей оценки (банки, ГИС, ФГИ, ДКЗ и т.д.)	Контроль качества услуг на оценочном рынке	Лоббирования интересов оценщиков при принятии новых законодательных актов
1	329	140	140	217	161	322	287
2	360	264	246	210	126	114	78
3	135	235	180	225	175	160	60
4	148	164	192	140	180	64	40
5	57	102	99	111	114	96	96
6	24	36	52	38	52	68	178
7	39	35	33	30	34	42	17
ИТОГО	1092	976	942	971	842	866	756

В итоге, в качестве индикатора для присвоения рейтинга каждому показателю, была принята сумма набранных баллов.



Результат рейтинга:

